

PİYASA YORUMU

ARAŞTIRMA

 **HALKYATIRIM**

halkyatirim.com.tr | 444 42 55

Credit Suisse birleşme haberi sonrası AMB yetkililerin destekleyici söylemleri beraberinde küresel piyasalarda alıcılı seyir takip edildi

Dün piyasalarda neler oldu?

Geçtiğimiz gün gerçekleşen Credit Suisse birleşme haberi sonrası AMB yetkililerin destekleyici söylemleri beraberinde küresel piyasalarda alıcılı seyir takip edildi.

Wall Street Journal haberine göre, ABD e-ticaret şirketi Amazon'da 9,000 personelinin işten çıkarılacağı açıklandı. İşine son verilecek personel birimleri arasında, şirketin en karlı birimleri olarak bilinen bulut sistemleri ve pazarlama bölümü çalışanları da dâhil edildi. Şirket daha önce de 18,000 personelinin işine son vermişti. Şirket CEO'su Andy Jassy, yaşanan işten çıkarmalarda, ekonomide öngörülebilirlikte azalma ve belirsizliklerin artış göstermesini temel neden olarak değerlendirdi. ABD'de geçtiğimiz hafta teknoloji şirketi olan META da önümüzdeki aylarda yaklaşık 10,000 çalışanın işine sona verileceğini açıklamıştı.

ABD hisse senedi endeksleri cephesinde S&P 500 endeksi %0,89 artışla 3951,57 seviyesinden kapanırken; S&P 500 endeksinde en yüksek değer kazançları %2,11 ile enerji ve %2,01 ile ham madde sektörlerinde gözlemlendi. Nasdaq endeksi %0,39 değer kazanarak 11675,54, Dow Jones endeksi ise %1,20 artışla 32244,58 seviyesinden kapandı.

Avrupa'da AMB başkanı Lagarde'ın konuşması takip edildi. Lagarde, bankacılık sektörünün güçlü sermaye yapısına ve likidite pozisyonuna sahip olduğunu vurguladı. AMB'nin ise politika araçlarının gerektiğinde finansal sistemi destekleyecek likiditeyi sağlayacak durumda olduğu bildirildi. Bir diğer AMB yetkilisi olan Visco ise Euro bölgesi bankacılık sisteminin sermaye yeterliliği ve likidite açısından sorununun olmadığını bildirdi. Visco da gerektiği durumda AMB'nin likiditeyi destekleyecek politika araçlarına sahip olduğunu açıkladı. Dün ayrıca Almanya'da ÜFE verisi takip edildi. ÜFE Şubat ayında aylık bazda %0,3 gerilerken, yıllık bazda %15,8 seviyesinde gerçekleşti. Piyasa beklentisi ise ÜFE'nin Şubat'ta aylık %0,5 düşmesi ve yıllık %14,5 artması yönünde bulunuyordu.

Yapılan açıklamalar beraberinde Avrupa piyasalarında da alıcılı görünüm takip edildi. Almanya'da Dax endeksi %1,12 yükselişle 14933,38 puana, Fransa'da CAC40 endeksi %1,27 değer kazanarak 7013,14 seviyesine yükseldi. İngiltere'de ise FTSE100 endeksi %0,92 artışla 7403,85 seviyesine yükseldi.

Faiz beklentilerine hassasiyeti yüksek olan iki yıllık ABD tahvil faizleri %3,97 seviyesine yükselirken, 10 yıllık tahvil faizleri ise %3,48 seviyesine çıktı. VIX endeksi ise 1,36 puan azalışla 24,15 seviyesine geriledi

Bugün ne bekliyoruz?

Bu sabah Asya piyasalarında ABD piyasalarında gözlenen toparlanma eğiliminin etkisi ile ılımlı alıcılı seyir izleniyor. Shanghai endeksi %0,15, Hang Seng endeksi %0,16, KOSPI endeksi %0,31, Nifty 50 endeksi ise %0,18 alıcılı seyir izliyor.

ABD vadeli cephesinde de benzer bir görünüm hakim.

Bu gün Euro bölgesinde Zew tüketici beklentileri ve AMB başkanı Lagarde ve AMB yetkili Villeroy'un konuşmaları takip edilecek. ABD cephesinde ise 2. el konut satışları verisini takip ediyor olacağız. Son açıklanan veride aylık %0,7 gerileyen konut satışlarında beklentiler aylık %3,8 artış yönünde bulunuyor.

Gelecek gündemde neler var?

Yarın FED'in faiz kararı takip edilecek. Saat 21:30'da FED Başkanı Powell'ın basın toplantısı ve yeni projeksiyonlar piyasaların odak noktası olacak. Aynı gün Euro Bölgesi'nde AMB Başkanı Lagarde'ın konuşması izlenecek. Perşembe günü ise ABD'de haftalık işsizlik başvuruları, yeni konut satışları ve Chicago FED ulusal aktivite endeksi verileri takip edilecek. Aynı gün EURO bölgesinde ise tüketici güveni verisi açıklanıyor olacak. Cuma günü ise Japonya'da Şubat ayı TÜFE verisi takip edilecek. Son veride %4,3 seviyesinde açıklanan veride beklentiler Şubat ayı enflasyonunun %3,3 seviyesinde açıklanması yönünde bulunuyor. Çekirdek TÜFE cephesinde ise Ocak ayında açıklanan %4,2 seviyesinden %3,3'e gerileme bekleniyor.

ABD Piyasaları

Değişimler	Kapanış	Günlük değ.	Haftalık değ.	Aylık değ.	Yıllık değ.
Dow Jones	32,244.6	▲ 1.20%	▼ -0.03%	▼ -5.60%	▼ -2.94%
Nasdaq	11,675.5	▲ 0.39%	▲ 2.97%	▼ -3.62%	▲ 11.43%
S&P 500 Vadeli*	3,987.8	▲ 0.12%	▲ 1.73%	▼ -4.50%	▲ 3.00%

Avrupa Piyasaları

Değişimler	Kapanış	Günlük değ.	Haftalık değ.	Aylık değ.	Yıllık değ.
Dax	14,933.4	▲ 1.12%	▼ -4.48%	▼ -2.53%	▲ 6.12%
FTSE 100	7,403.9	▲ 0.93%	▼ -6.04%	▼ -5.86%	▼ -1.45%
MSCI Europe	1,806.5	▲ 1.70%	▼ -2.69%	▼ -3.45%	▲ 3.06%

Asya Piyasaları ve Asya GOÜ Piyasaları

Değişimler	Kapanış	Günlük değ.	Haftalık değ.	Aylık değ.	Yıllık değ.
Shanghai Bileşik*	3,247.5	▲ 0.39%	▼ -0.87%	▼ -0.02%	▲ 5.66%
Kospi	2,388.6	▲ 0.40%	▼ -1.26%	▼ -2.57%	▲ 6.81%
Hong Kong*	19,101.9	▲ 0.53%	▼ -4.13%	▼ -10.31%	▼ -3.24%
S&P BSE Sensex - Hindistan	57,928.3	▲ 0.48%	▼ -3.14%	▼ -3.91%	▼ -5.24%
IDX Composite - Endonezya	6,660.4	▲ 0.73%	▼ -2.05%	▼ -3.96%	▼ -2.91%
TAIEX - Tayvan	15,503.4	▲ 0.54%	▼ -1.69%	▲ 0.67%	▲ 10.07%
MSCI GOU Asya	511.2	▼ -1.33%	▼ -1.91%	▼ -7.34%	▼ -0.46%

Diğer Gelişmekte Olan Ülke Piyasaları

Değişimler	Kapanış	Günlük değ.	Haftalık değ.	Aylık değ.	Yıllık değ.
BIST 100 - Türkiye	4,975.5	▼ -3.13%	▼ -8.64%	▲ 10.43%	▼ -9.16%
MOEX - Rusya	2,397.2	▲ 3.20%	▲ 4.67%	▲ 5.71%	▲ 11.65%
WIG - Polonya	56,451.0	▲ 0.30%	▼ -6.91%	▼ -6.68%	▼ -2.06%
Prag SE - Prag	1,324.6	▲ 0.53%	▼ -5.16%	▼ -2.32%	▲ 9.83%
S&P/BMV IPC - Meksika	51,925.6	▼ -1.10%	▼ -2.81%	▼ -2.64%	▲ 4.86%
Merval - Arjantin	221,059.1	▼ -0.31%	▼ -10.70%	▼ -10.43%	▲ 10.88%
Tel Aviv 35 - İsrail	1,731.0	▲ 1.25%	▼ -3.80%	▼ -4.17%	▼ -3.67%
Tedavul All - Suudi Arabistan	10,218.1	▲ 0.59%	▼ -2.34%	▼ -2.40%	▼ -2.48%
FTSE/JSE All - Endonezya	74,271.1	▲ 2.40%	▼ -4.37%	▼ -6.62%	▲ 0.92%
DFM General - Birleşik Arap Emirlikleri	3,344.1	▼ -0.15%	▼ -1.92%	▼ -1.78%	▲ 0.46%

*Haftalık değişim, önceki haftanın son işlem günü; aylık değişim, önceki ayın son işlem günü; yıllık değişim ise yılın son işlem gününe göre değişimi ifade eder.



Küresel piyasalarda gözlenen toparlanma eğiliminin etkisi ile endekste ılımlı alıcılı başlangıç görülebilir

Dün piyasalarda neler oldu?

Güne %0,33 azalışla 5.119 puandan başlangıç yapan endeks, gün boyunca satış eğilimini sürdürdü. Öğleden sonra kapanışa doğru artan satışlarla 4.971 seviyesine kadar geriledikten sonra günlük %3,13 kayıpla 4.975 puandan kapanış gerçekleştirdi. Toplam işlem hacmi ise 69,84 milyar TL seviyesinde yaşandı. Sanayi endeksi %3,73 geri çekilirken, Bankacılık endeksi %2,85 değer kaybetti.

Bugün ne bekliyoruz?

BIST 100 endeksinin küresel piyasalarda gözlenen toparlanma eğiliminin desteği ile güne ılımlı alıcılı başlangıç yapabileceğini düşünüyoruz.

Yurt içinde bugün açıklanacak her hangi bir makro veri bulunmuyor.

Gelecek gündemde neler var?

Yurt içinde Perşembe günü İşgücü İstatistikleri ve Tüketici Güven Endeksi verileri takip edilecek. Bir önceki ay tüketici güveni verisi 82,5 seviyesinde açıklanmıştı. Merkez Bankası faiz kararı, 23 Mart Perşembe günü saat 14.00'te açıklanacak. Türkiye Cumhuriyet Merkez Bankası Para Politikası Kurulu'nun bu ayki toplantısına ilişkin faiz beklentisi açıklandı. Katılımcıların yarısı faiz sabit kalır, yarısı 50 baz puan faiz indirimi tahmininde bulundu. Cuma günü ise saat 11:00'da yabancı turist istatistikleri verisi takip edilecek.

BIST Verileri

Endeksler	BIST 100	BIST Banka	BIST Sınai
Kapanış	4,975.5	4,706.2	8,183.8
Günlük Değ.	▼ -3.13%	▼ -2.85%	▼ -3.73%
Haftalık Değ.	▼ -4.45%	▼ -3.05%	▼ -4.54%
Yıllık Değ.	▼ -9.69%	▼ -6.40%	▼ -8.09%
Hacim (milyar TL)	70.0	12.0	47.7
Günlük Değ.	▼ -2.30%	▼ -16.31%	▲ 0.64%
3 Aylık Ortalama Hacim (milyar TL)	91.1	14.1	44.5
Günlük Değ. - 3 Aylık Ort.	▼ -23.21%	▼ -14.80%	▲ 7.33%

*Haftalık değişim, önceki haftanın son işlem günü; yıllık değişim ise yılın son işlem gününe göre değişimi ifade eder.

Türkiye Kapanışının Ardından Piyasalar

	Türkiye Kapanışı	Türkiye Açılışı Öncesi	Değişim
\$/TL	19.0170	19.0162	▼ 0.00%
€/€	1.0723	1.0711	▼ -0.11%
\$/¥	131.65	131.30	▼ -0.27%
Altın	1,970.3	1,980.8	▲ 0.53%
Nasdaq*	12,527.6	12,530.3	▲ 0.02%

*Türkiye Açılışı Öncesi için belirtilen rakamlar, bir önceki günün kapanış verileridir.

Türkiye - Ülke Risk Primleri (CDS)

Değişimler	20/03/23	Günlük değ.	Haftalık değ.	Aylık değ.	Yıllık değ.
Türkiye 2 Yıllık	466.2	● 3.50%	● -2.75%	● -6.6%	● -13.3%
Türkiye 5 Yıllık	543.7	● 2.24%	● -1.55%	● -6.0%	● -5.3%
Türkiye 10 Yıllık	570.4	● 2.56%	● -0.55%	● -5.2%	● 2.7%

Tahvil ve Döviz Piyasasında Fiyatlamalar

UBS'in Credit Suisse'i satın almasının ardından küresel risk iştahının göreceli olarak toparlanması, güvenli liman algısıyla 6 ayın en düşük seviyelerine gerileyen ABD 10 yıllıklarının yeniden %3,45 seviyelerine yükselmesine neden oldu. Öte yandan küresel bankacılık sistemine ilişkin algının tam olarak düzelmemesi GOÜ tahvilleri üzerinde bir miktar baskı oluşturdu. Türkiye'nin 5 yıllık Dolar cinsi CDS risk primi 12 bp artışla 550 bp'a yükseldi. Hazine'nin eurobond verim eğrisinde de yükselişler görülürken Eylül 2033 vadeli Eurobond faizi 3 bp artışla %8,72 seviyesinden işlem gördü.

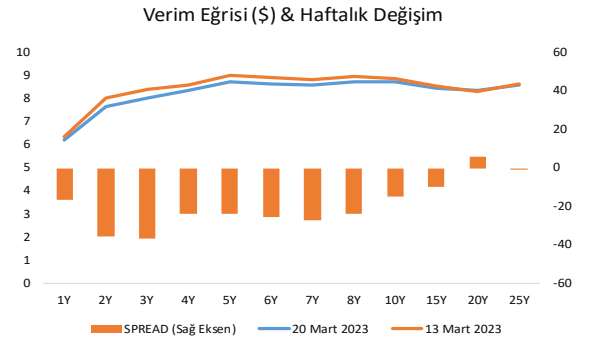
Yurt içi tarafta BİST Kesin Alım Satım Pazarı'nda işlem hacmi 5,0 milyar TL seviyesinde oluşurken Hazine ihalelerindeki yeni ihraçların etkisiyle 2 yıllık tahvil faizi 78 bp yükselişle %12,35, 10 yıllık tahvil faizi ise 41 bp artışla %11,92 seviyesinden günü tamamladı. Hazine dün iki adet ihale düzenledi. Aralık 2024 vadeli sabit kuponlu tahvilin yeni ihracında %12,08 bileşik faizle 287 milyon TL borçlanan Hazine, 3 Ekim 2029 vadeli değişken faizli tahvilin yeni ihracında ise %22,44 bileşik faizle 4,4 milyar TL borçlanma gerçekleştirdi. Hazine bugün Şubat 2028 vadeli sabit kuponlu devlet tahvilinin ve Ocak 2033 vadeli TÜFE'ye endeksli tahvillerinin yeniden ihraçlarını gerçekleştirecek.

TL likidite tarafında TCMB 1 milyar TL'lik haftalık repo dönüşünü 38 milyar TL olarak yenilerken APİ ile haftalık repo fonlama tutarı 203 milyar TL seviyesinde oluştu. Ayrıca TCMB aynı gün valörlü swap işlemlerinden 1,9 milyar TL ilave fonlama sağladı.

TCMB tarafından yayımlanan haftalık menkul kıymet verilerine göre ÖSBA stoku 7 Mart ile biten haftada bir önceki haftaya göre 1,2 milyar TL artarak 236,3 milyar TL'ye yükseldi. İlgili haftada ÖSBA stokunu en çok artıran grup 1,98 milyar TL ile bankalar olurken, en çok azaltan grup 205 milyon TL ile sigorta şirketleri oldu.

10 Yıllık Tahvil Faizleri (\$ / € / £ / ¥)				
Ülkeler	Son Getiri (%)	Net Değişim		
		Günlük	Haftalık	Ybb
Türkiye	8.72	0.03	-0.15	-0.29
ABD	3.45	0.02	0.02	-0.43
İngiltere	3.26	-0.03	-0.03	-0.41
Almanya	2.09	-0.02	-0.02	-0.48
Fransa	2.65	-0.05	-0.05	-0.46
İspanya	3.18	-0.04	-0.04	-0.45
İtalya	3.97	-0.09	-0.09	-0.72

Gelişmekte Olan Ülke Para Birimleri				
	Son Fiyat	Değişim (%)		
		Günlük	Haftalık	Ybb
Türk Lirası	19.02	0.00	0.01	1.66
G. Afrika Randı	18.51	0.61	0.61	8.81
Rus Rublesi	77.07	0.14	0.14	4.85
Meksika Pesosu	18.81	-0.55	-0.55	-3.49
Kore Wonu	1,306	-0.23	-0.23	3.72
Hindistan Rupee	82.55	0.02	0.02	-0.18
Endonezya Rupia	15,351	-0.11	-0.11	-1.12
Macar Forinti	368.97	-1.11	-1.11	-1.09
Brezilya Reali	5.24	-0.81	-0.78	-0.95



Özel Sektör Borçlanma Araçları Yatırımcı Grubu Dağılımı (milyon TL)				
	10.03.2023	03.03.2023	Fark	30.12.2022
TOPLAM	236,344	235,128	1,216	216,112
Yatırım Fonları	93,904	93,985	81	84,512
Bankalar	52,019	50,038	1,980	38,294
Emeklilik Fonları	27,300	27,319	19	26,954
Genel Yönetim	17,843	17,814	29	18,446
Hanehalkı	18,095	18,292	197	16,955
Sigorta Şirketleri	11,354	11,559	205	14,003
Finansal Olmayan Kuruluşlar	9,547	9,655	108	9,734
Kar Amacı Olmaya Kuruluşlar	1,992	2,078	86	2,741
Yurt Dışı Yerleşikler	1,409	1,419	10	1,620
Merkez Bankası	1,187	1,187	0	1,187
Diğer Finansal Araçlar	1,047	1,136	88	1,008
Finansal Yardımcılar	647	647	1	660

Yurt İçi Haberler

Hazine ve Maliye Bakanlığının 2 yıl vadeli sabit kuponlu ve 7 yıl vadeli değişken faizli tahvillerin satış ihalesi tamamlandı. Hazine'nin 7 yıl vadeli değişken faizli tahvilinde 5,32 milyar TL'lik teklife karşılık 2,68 milyar TL'lik net satış gerçekleştirildi. İhalede dönemsel faiz %10,65 olarak gerçekleşti. Diğer 2 yıl vadeli sabit kuponlu devlet tahvilinde ise 590 milyon TL'lik teklife karşılık 196,9 milyon TL'lik net satış gerçekleştirildi. İki yıllık tahvil ihalesinde bileşik faiz %12,44 olarak gerçekleşti.

Cumhurbaşkanımız Sayın Recep Tayyip Erdoğan yaşanan deprem felaketlerine ilişkin yaptığı açıklamada, yapılan ilk hesaplamalarda depremin yol açtığı yıkımın maliyetinin yaklaşık 104 milyar doları bulacağını vurguladı. Deprem sonrası yıkılan ve ya acil yıkılması gereken bina sayısının ise 298 bine ulaştığı açıklandı.

AB Komisyonu Başkanı Ursula von der Leyen, Avrupa Komisyonu'nun deprem sonrası yeniden yapılanma için Türkiye'ye 1 milyar euroluk destek sağlayacaklarını açıkladı. 6 Şubat'ta meydana gelen Kahramanmaraş merkezli depremlerden Türkiye ve Suriye'de etkilenenler için düzenlenen Uluslararası Bağışçılar Konferansında yapılan açıklamalarda, İsveç Başbakanı Ulf Kristersson ise Türkiye'ye 45 milyon Euro bağışta bulunacaklarını bildirdi.

Azerbaycan Dışişleri Bakanı Ceyhun Bayramov, Türkiye'deki deprem bölgelerinde 100 milyon dolar tutarında konut, kamu binası ve eğitim kurumu inşa edeceklerini açıkladı. Bayramov, Türkiye'ye 5,300 ton insani yardım ulaştırdıklarını ve ilgili kuruluşların hesabına 45 milyon dolar yatırdıklarını vurguladı. Devam eden süreçte de konut, kamu binası ve eğitim kurumu inşa faaliyetlerinin sürdürüleceği **açıklandı.**

Yurt Dışı Haberler

Avrupa İstatistik Ofisi (Eurostat), Euro Bölgesi'nin Ocak ayı uluslararası ticaret verilerini yayımladı. Euro Bölgesi'nde ihracat Ocak'ta yıllık bazda %11 yükselişle 222,9 milyar euro, ithalat ise % 9,7 artışla 253,5 milyar euro oldu. Böylece Euro Bölgesi'nin ticaret açığı, Ocak'ta 30,6 milyar euro olarak gerçekleşti. AB ülkelerinden en fazla ithalat yapan ülkeler 37 milyar euro ile ABD, 26,9 milyar euro ile İngiltere, 17,4 milyar euro ile Çin, 15,8 milyar euro ile İsviçre ve 8,5 milyar euro ile Türkiye olarak açıklandı.

Rusya merkezli otomobil üreticisi GAZ, **Volkswagen Group'un (VW)** Ağustos 2022'de iş birliğini sona erdirmesinin ardından Alman üreticisi aleyhine açtığı davayı Rus mahkemesinin kararıyla kazandı. Mahkeme kararı ile Rusya'daki Volkswagen markasının varlıkları dondurulmuş oldu.

Japonya Başbakanı Kişida Fumio, 2030'a kadar Hint-Pasifik bölgesine özel yatırım ve kredi yoluyla 75 milyar dolardan fazla altyapı ve güvenlik finansmanı sağlayacaklarını açıkladı. Kişida, kamu ve özel sektörün birlikte, bölgenin ihtiyaçlarına cevap verecek yatırımların sürdürüleceğine vurgu yaptı.

ABD Orta Ölçekli Banka Koalisyonu (MBCA), Federal Mevduat Sigorta Kurumu (FDIC) sigortasının gelecek 2 yıl boyunca tüm mevduatları kapsayacak şekilde genişletilmesini talep etti. MBCA, Hazine Bakanı Janet Yellen ve FED'e gönderdiği mektupta federal düzenleyicilerden FDIC sigortasını gelecek 2 yıl boyunca tüm mevduatları kapsayacak şekilde genişletmelerini ve bunun bankalardan daha fazla mevduat çıkışına neden olmamak için gerekli olduğunu savundu.

Şirket Haberleri

Aygaz A.Ş. (AYGAZ, Pozitif): Aygaz 29.03.2023 tarihinde ödenmek üzere pay başına brüt 1,00 TL ve net 0,90 TL temettü dağıtacağını duyurdu. Son kapanış fiyatına göre hisse için temettü verimini %1,41 olarak hesaplıyoruz.

Hisse Verileri		Piyasa Çarpanları	
Hisse Kodu	AYGAZ	F/K	3,3
Cari Fiyat (TL)	71,10	FD/FAVÖK	32,3
52H En Yüksek (TL)	99,30	FD/Satışlar	0,5
52H En Düşük (TL)	23,56	PD/DD	2,0
Piyasa Değeri (mn TL)	15.627,8	Relatif Performans	
Piyasa Değeri (mn USD)	823,4	S1H	-2,7%
Halka Açıklık Oranı (%)	24%	S1A	-2,2%
Endeks Payı (BIST100)	0,0%	S3A	-16,0%
Temettü Verimi	1,4%	S1Y	67,9%
3A Hacim (mn TL)	60,6	YB	-15,9%

Dagi Giyim Sanayi Ve Ticaret A.Ş. (DAGI, Pozitif): Şirket, 20.03.2023 tarihinde almış olduğu Yönetim Kurulu Kararına istinaden, İngiltere'de elektronik ortamda satış faaliyetlerini yürütmek amacı ile, %100 hissedarı olacağı sermayesi 10.000 İngiliz Sterlini olan DAGI RETAIL UK LIMITED unvanlı şirket kurma kararı almıştır.

Hisse Verileri		Piyasa Çarpanları	
Hisse Kodu	DAGI	F/K	25,4
Cari Fiyat (TL)	7,15	FD/FAVÖK	15,3
52H En Yüksek (TL)	8,26	FD/Satışlar	2,3
52H En Düşük (TL)	2,84	PD/DD	2,6
Piyasa Değeri (mn TL)	928,8	Relatif Performans	
Piyasa Değeri (mn USD)	48,9	S1H	4,6%
Halka Açıklık Oranı (%)	46%	S1A	0,4%
Endeks Payı (BIST100)	0,0%	S3A	9,7%
Temettü Verimi	0,0%	S1Y	13,7%
3A Hacim (mn TL)	20,7	YB	13,0%

Skor Kart: Şirketler ile ilgili Skor Kart'lara [buradan](#) ulaşabilirsiniz. Hisse senedine ilişkin güncel piyasa verilerinin yanı sıra, şirketin son 16 çeyreğine ilişkin önemli rasyo ve finansal verilerinin sunulduğu bir data setidir. Skor Kart ile bilanço dönemlerini takip edebilir, şirket bilançoları dahil tüm finansal verilere ulaşabilir ve güvenli yatırımın avantajlarından faydalanabilirsiniz.

Şirket Haberleri

Rubenis Tekstil Sanayi Ticaret A.Ş. (RUBNS, Pozitif): Şirket halka arz sürecinde izahnamede açıkladığı yatırımlar kapsamında Şanlıurfa Organize Sanayi Bölgesi'nde yer alan İplik Fabrikası'nın çatısına 3500 kWe kapasitesinde Çatı Güneş Enerji Sistemi Elektrik Üretim Tesisi kurulumu birinci etap çalışmaları çerçevesinde 3500 kWe'lik kapasite 3900 kWe kapasiteye yükseltilmiş ve fabrikanın çatısına yapılmakta olan tüm montaj işlemleri tamamlanmıştır. Birinci etap çalışmaları kapsamında İplik Fabrikası'nın çatısında yer alan Elektrik Üretim Tesisi devreye girmiş olup, şirket ilk enerji tasarruflarını sağlamaya başlamıştır. Ayrıca Güneş Enerji Santrali kurulumunun ikinci ve üçüncü etap çalışmaları kapsamında CW ENERJİ Mühendislik Ticaret ve Sanayi A.Ş. imalat çalışmalarına da devam etmektedir.

Hisse Verileri		Piyasa Çarpanları	
Hisse Kodu	RUBNS	F/K	10,1
Cari Fiyat (TL)	23,00	FD/FAVÖK	9,9
52H En Yüksek (TL)	36,96	FD/Satışlar	2,4
52H En Düşük (TL)	12,83	PD/DD	1,7
Piyasa Değeri (mn TL)	1.713,5	Relatif Performans	
Piyasa Değeri (mn USD)	90,3	S1H	-3,9%
Halka Açıklık Oranı (%)	33%	S1A	14,6%
Endeks Payı (BIST100)	0,0%	S3A	-21,7%
Temettü Verimi	0,0%	S1Y	-64,8%
3A Hacim (mn TL)	38,4	YB	-15,2%

Hektaş Ticaret T.A.Ş. (HEKTS; Nötr): 24.11.2022 tarihinde Özbekistan /Taşkent'te kurulan HEKTAS ASIA LLC'nin fabrika inşaatı nedeniyle sermaye ihtiyacı dikkate alınarak, HEKTAŞ'ın 30.11.2022 tarihinde tescil edilen bedelli sermaye artırımını sonucunda elde ettiği fondan kullanılmak üzere, Şirket sermayesinin 400.000.000 (668.000 TL) SOM'dan 115.860.000.000 (193.486,200 TL) SOM'a yükseltilmesine 20.03.2023 tarihinde karar verilmiştir.

Hisse Verileri		Piyasa Çarpanları	
Hisse Kodu	HEKTS	F/K	90,0
Cari Fiyat (TL)	28,54	FD/FAVÖK	46,4
52H En Yüksek (TL)	51,30	FD/Satışlar	14,9
52H En Düşük (TL)	5,41	PD/DD	20,7
Piyasa Değeri (mn TL)	72.206,2	Relatif Performans	
Piyasa Değeri (mn USD)	3.804,6	S1H	-6,3%
Halka Açıklık Oranı (%)	41%	S1A	-21,5%
Endeks Payı (BIST100)	2,4%	S3A	-19,5%
Temettü Verimi	0,0%	S1Y	299,6%
3A Hacim (mn TL)	571,5	YB	-14,4%

Skor Kart: Şirketler ile ilgili Skor Kart'lara [buradan](#) ulaşabilirsiniz. Hisse senedine ilişkin güncel piyasa verilerinin yanı sıra, şirketin son 16 çeyreğine ilişkin önemli rasyo ve finansal verilerinin sunulduğu bir data setidir. Skor Kart ile bilanço dönemlerini takip edebilir, şirket bilançoları dahil tüm finansal verilere ulaşabilir ve güvenli yatırımın avantajlarından faydalanabilirsiniz.

Şirket Haberleri

Migros (MGROS, Sınırlı Pozitif): Şirket yönetim kurulu hisse başına brüt 2,6069536 TL, net 2,3462582 TL kar payının 30.05.2023 dağıtılması teklifini şirket genel kurulu onayına sunacağını açıkladı. Açıklanan temettü tutarı hisse son kapanış fiyatına göre %1,53 temettü verimliliğine işaret ediyor.

Hisse Verileri		Piyasa Çarpanları	
Hisse Kodu	MGROS	F/K	11,9
Cari Fiyat (TL)	168,90	FD/FAVÖK	5,0
52H En Yüksek (TL)	180,40	FD/Satışlar	0,4
52H En Düşük (TL)	40,50	PD/DD	7,6
Piyasa Değeri (mn TL)	30.580,1	Relatif Performans	
Piyasa Değeri (mn USD)	1.611,3	S1H	8,0%
Halka Açıklık Oranı (%)	51%	S1A	29,1%
Endeks Payı (BIST100)	1,2%	S3A	27,8%
Temettü Verimi	0,0%	S1Y	147,3%
3A Hacim (mn TL)	349,4	YB	25,0%

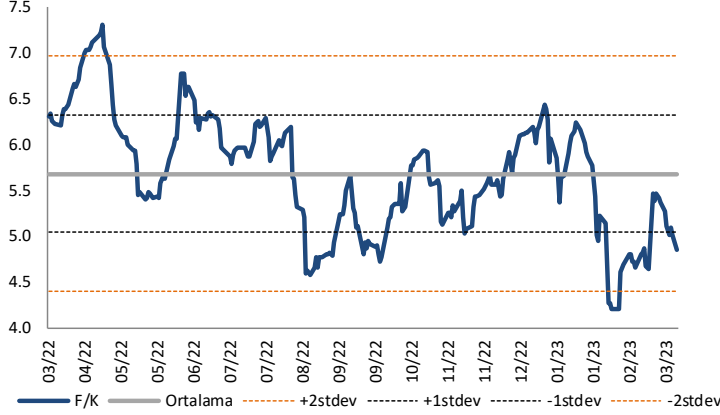
MLP Sağlık Hizmetleri (MPARK, Nötr): Şirket dün pay başına 75,50 TL – 77,70 TL (ağırlıklı ortalama 76,51 TL) fiyat aralığından toplam 49.000 TL nominal değerli hisse geri alımı gerçekleştirdi. Böylece toplam geri alınan payların sermayeye oranı %4,6296'ya ulaştı.

Hisse Verileri		Piyasa Çarpanları	
Hisse Kodu	MPARK	F/K	9,7
Cari Fiyat (TL)	75,50	FD/FAVÖK	7,6
52H En Yüksek (TL)	92,80	FD/Satışlar	1,8
52H En Düşük (TL)	28,60	PD/DD	8,7
Piyasa Değeri (mn TL)	15.706,8	Relatif Performans	
Piyasa Değeri (mn USD)	827,6	S1H	1,0%
Halka Açıklık Oranı (%)	35%	S1A	-2,7%
Endeks Payı (BIST100)	0,0%	S3A	-0,9%
Temettü Verimi	0,0%	S1Y	24,9%
3A Hacim (mn TL)	46,2	YB	-6,6%

Skor Kart: Şirketler ile ilgili Skor Kart'lara [buradan](#) ulaşabilirsiniz. Hisse senedine ilişkin güncel piyasa verilerinin yanı sıra, şirketin son 16 çeyreğine ilişkin önemli rasyo ve finansal verilerinin sunulduğu bir data setidir. Skor Kart ile bilanço dönemlerini takip edebilir, şirket bilançoları dahil tüm finansal verilere ulaşabilir ve güvenli yatırımın avantajlarından faydalanabilirsiniz.

Çarpanlar Bazında BIST

BIST 100 F/K (Cari)

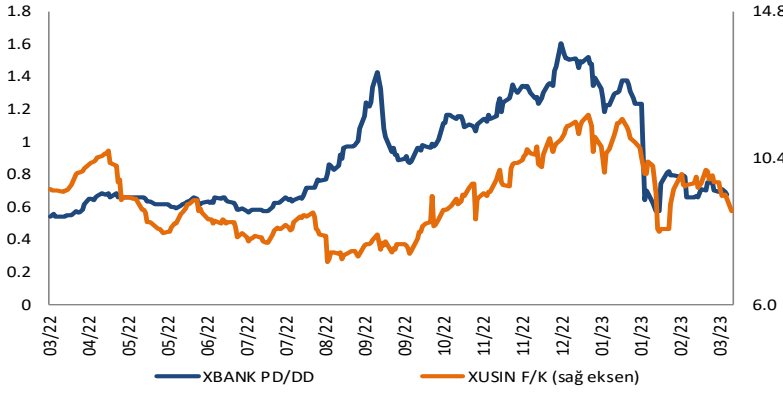


BIST100 F/K Çarpanı (Cari)

	Son 3 Ay	Son 1 Yıl
Kapanış		4.85x
Minimum	4.20x	4.20x
Maksimum	6.43x	7.31x
Ortalama	5.41x	5.68x
Minimuma Uzaklık	0.65x	0.65x
Maksimuma Uzaklık	-1.58x	-2.47x
Performans	-20.6%	-23.1%

Mevcut durumda, son üç aylık ortalama çarpan seviyesine %12; son bir yıllık ortalama çarpan seviyesine %17.2 yakınız.

XBANK PD/DD (Cari) / XUSIN F/K (Cari)

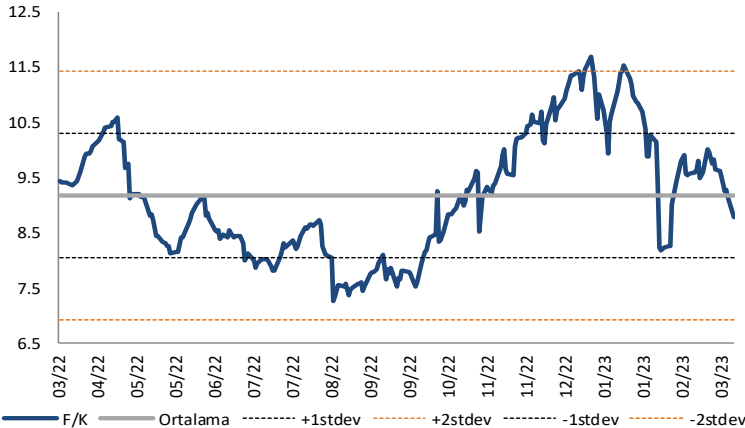


XBANK PD/DD Çarpanı (Cari)

	Son 3 Ay	Son 1 Yıl
Kapanış		0.58x
Minimum	0.58x	0.54x
Maksimum	1.53x	1.61x
Ortalama	1.03x	0.90x
Minimuma Uzaklık	0.00x	0.04x
Maksimuma Uzaklık	-0.96x	-1.03x
Performans	-47.9%	30.1%

Mevcut durumda, son üç aylık ortalama çarpan seviyesine %78; son bir yıllık ortalama çarpan seviyesine %55.6 yakınız.

XUSIN F/K (Cari)



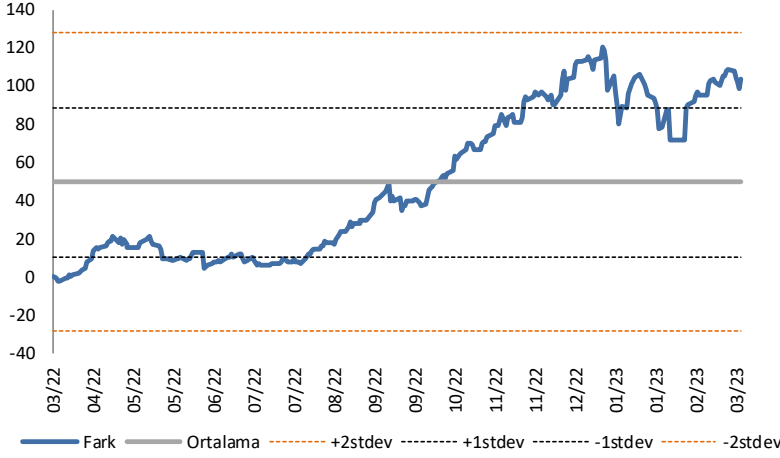
XUSIN F/K Çarpanı (Cari)

	Son 3 Ay	Son 1 Yıl
Kapanış		8.79x
Minimum	8.19x	7.28x
Maksimum	11.69x	11.69x
Ortalama	10.21x	9.18x
Minimuma Uzaklık	0.61x	1.51x
Maksimuma Uzaklık	-2.90x	-2.90x
Performans	-10.4%	1.7%

Mevcut durumda, son üç aylık ortalama çarpan seviyesine %16; son bir yıllık ortalama çarpan seviyesine %4.5 yakınız.

BIST vs MSCI GOÜ Piyasa Göstergeleri

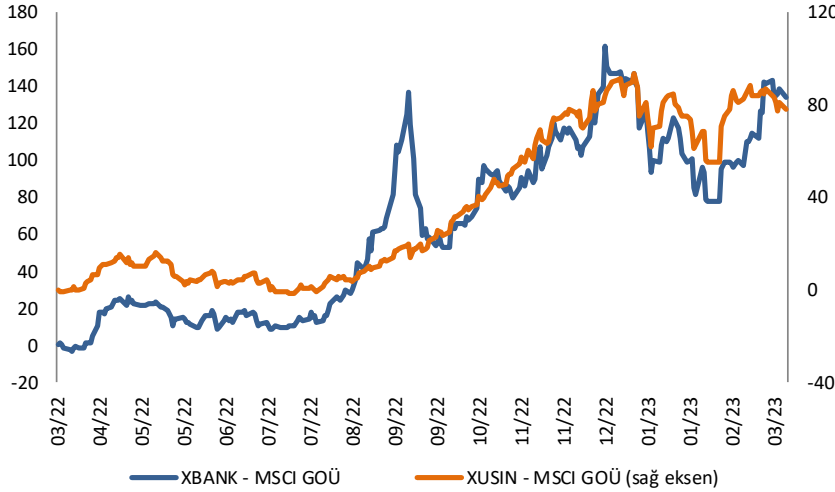
BIST100 - MSCI GOÜ

BIST 100 - MSCI GOÜ Endeksi Farkı
(Normalize Edilmiş)

	Son 3 Ay	Son 1 Yıl
Kapanış		98.73
Minimum	71.5	-2.0
Maksimum	120.4	120.4
Ortalama	97.8	49.8
Minimuma Uzaklık	27.2	100.7
Maksimuma Uzaklık	-21.6	-21.6
Performans	-1.0%	-15.6%

Mevcut durumda, son üç aylık ortalama seviyeye 0.9 puan; son bir yıllık ortalama seviyeye 48.9 puan yakınız.

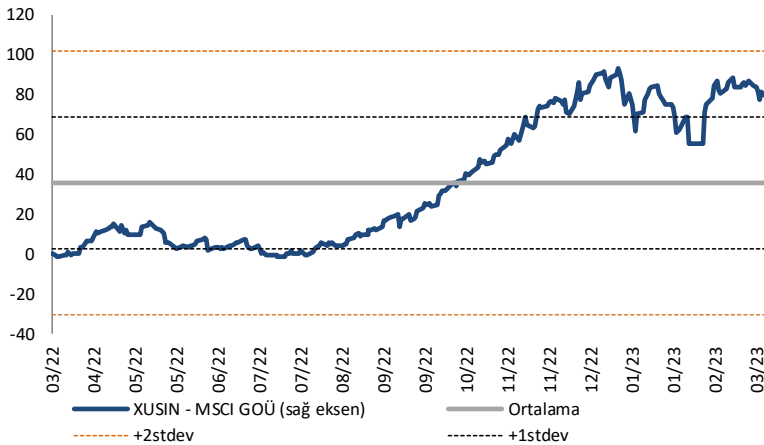
XBANK - MSCI GOÜ / XUSIN - MSCI GOÜ

XBANK - MSCI GOÜ Bankacılık Endeksi Farkı
(Normalize Edilmiş)

	Son 3 Ay	Son 1 Yıl
Kapanış		0.0
Minimum	78.2	-3.0
Maksimum	150.4	162.1
Ortalama	114.7	64.4
Minimuma Uzaklık	-78.2	3.0
Maksimuma Uzaklık	-150.4	-162.1
Performans	-4.3%	-16.2%

Mevcut durumda, son üç aylık ortalama seviyeye 114.7 puan; son bir yıllık ortalama seviyeye 64.4 puan yakınız.

XUSIN - MSCI GOÜ Sanayi Endeksi

XUSIN - MSCI GOÜ Sanayi Endeksi Farkı
(Normalize Edilmiş)

	Son 3 Ay	Son 1 Yıl
Kapanış		0.0
Minimum	55.4	-1.5
Maksimum	93.4	93.4
Ortalama	78.2	35.9
Minimuma Uzaklık	-55.4	1.5
Maksimuma Uzaklık	-93.4	-93.4
Performans	-0.9%	-9.3%

Mevcut durumda, son bir yıllık ortalama seviyeye 35.9 puan uzağınız.

FONLABÜYÜSÜN

Türkiye'nin Kitle Fonlama Platformu

Girişim ve Yatırım Ekosistemine Değer Katan Projeler
fonlabuyusun.com'da!



Haftalık Veri Takvimi						
Tarih	TSi	Ülke	Açıklanacak Veri	Dönemi	Beklenti	Önceki
20 Mart	02:50	Japonya	BOJ Mart Ayı Toplantı Tutanaqları			
20 Mart	04:15	Çin	1 Yıllık Kredi Faiz Oranı	Mart	3.65%	3.65%
20 Mart	04:15	Çin	5 Yıllık Kredi Faiz Oranı	Mart	4.30%	4.30%
20 Mart	10:00	Almanya	ÜFE (Aylık)	Şubat	-	-1.0%
20 Mart	10:00	Almanya	ÜFE (Yıllık)	Şubat	-	17.8%
21 Mart	13:00	Euro Bölgesi	ZEW Tüketici Beklentileri			
21 Mart	13:00	Euro Bölgesi	ZEW Cari Durum Beklentileri			
21 Mart	13:00	Euro Bölgesi	ZEW Tüketici Beklentileri	Mart	-	29.7
21 Mart	15:30	Euro Bölgesi	AMB Başkanı Lagarde ve AMB Yetkilisi Villeroy'un Konuşması			
21 Mart	17:00	ABD	Mevcut Konut Satışları	Şubat	4.15M	4.00M
21 Mart	17:00	ABD	Mevcut Konut Satışları (Aylık)	Şubat	3.8%	-0.7%
22 Mart	09:00	Japonya	Makine Siparişleri (Yıllık)	Şubat	-	-10.7%
22 Mart	11:45	Euro Bölgesi	AMB Başkanı Lagarde'in Konuşması			
22 Mart	12:30	Euro Bölgesi	AMB Lane'in Konuşması			
22 Mart	14:00	ABD	MBA Mortgage Başvuruları	Haftalık	-	6.5%
22 Mart	14:30	Euro Bölgesi	AMB Yetkilisi Rehn'in Konuşması			
22 Mart	15:00	Euro Bölgesi	AMB Yetkilisi Wunsch'in Konuşması			
22 Mart	19:45	Euro Bölgesi	AMB Yetkilisi Panetta'nın Konuşması			
22 Mart	21:00	ABD	FOMC Politika Faiz Kararı	Mart	5.0%	4.75%
22 Mart	21:30	ABD	FED Başkanı Powell'in Konuşması			
23 Mart	10:00	Türkiye	Tüketici Güveni	Mart	-	82.5
23 Mart	11:40	Euro Bölgesi	AMB Yetkilisi Stourara'nın Konuşması			
23 Mart	13:00	Euro Bölgesi	AMB Holzmann'ın Konuşması			
23 Mart	14:00	Türkiye	TCMB PPK Faiz Kararı	Mart	8.50%	8.50%
23 Mart	15:30	ABD	Haftalık İşsizlik Maaşı Başvuruları	18 Mart	-	192K
23 Mart	15:30	ABD	Devam Eden İşsizlik Maaşı Başvuruları	11 Mart	-	1684K
23 Mart	15:30	ABD	Chicago FED Ulusal Aktivite Endeksi	Şubat	-	0.23
23 Mart	17:00	ABD	Yeni Konut Satışları	Şubat	650K	670K
23 Mart	17:00	ABD	Yeni Konut Satışları (Aylık)	Şubat	-3%	7.2%
23 Mart	18:00	ABD	Kansas City FED İmalat Aktivite	Mart	-	0
23 Mart	18:00	Euro Bölgesi	Tüketici Güveni	Ocak	-18.9	-19.0
23 Mart	19:00	Euro Bölgesi	AMB Yetkilisi Lane'in Konuşması			
24 Mart		Almanya	İthalat Fiyat Endeksi (Aylık)	Şubat	-	-1.2%
24 Mart		Almanya	İthalat Fiyat Endeksi (Yıllık)	Şubat	-	6.6%
24 Mart	02:30	Japonya	Ulusal TÜFE (Yıllık)	Şubat	3.3%	4.3%
24 Mart	02:30	Japonya	Çekirdek Ulusal TÜFE (Yıllık)	Şubat	3.1%	4.2%
24 Mart	03:30	Japan	Jibun Bank İmalat PMI	Mart	-	47.7
24 Mart	03:30	Japan	Jibun Bank Hizmet PMI	Mart	-	54.0
24 Mart	04:35	Euro Bölgesi	AMB Yetkilisi De Cos'un Konuşması			
24 Mart	11:00	Türkiye	Yabancı Turist İstatistikleri	Mart	-	56.5%
24 Mart	11:30	Almanya	S&P Global İmalat PMI	Mart	47.5	46.3
24 Mart	11:30	Almanya	S&P Global Hizmet PMI	Mart	51.3	50.9
24 Mart	12:00	Euro Bölgesi	S&P Global İmalat PMI	Ocak	48.8	48.5
24 Mart	12:00	Euro Bölgesi	S&P Global Hizmet PMI	Ocak	52.5	52.7
24 Mart	12:15	Euro Bölgesi	AMB Yetkilisi Nagel'in Konuşması			
24 Mart	15:30	ABD	Savunma Hariç Sermaye Malı Teslimatları	Şubat	-	0.8%
24 Mart	15:30	ABD	Savunma Hariç Sermaye Malı Siparişleri	Şubat	-	1.1%
24 Mart	15:30	ABD	Dayanıklı Mal Siparişleri	Şubat	1.7%	-4.5%
24 Mart	15:30	ABD	Çekirdek Mal Siparişleri	Şubat	0.3%	0.8%
24 Mart	16:45	ABD	S&P Global İmalat PMI	Haftalık	47.3	47.3
24 Mart	16:45	ABD	S&P Global Hizmet PMI	Mart	50.3	50.6

Kaynak: Bloomberg, TCMB, TÜİK, HLY Araştırma



AKLIN YOLU AÖS

AÖS, Google Play ve App Store'da!
Geç kalmadan akıllı telefonunuza yükleyin.

Sonuç veren yatırım kararlarının
püf noktası, finans piyasalarını
doğru yorumlamaktır.
Kişisel finansal asistanınız
AÖS'le tanışın,
akıl odaklı öneriler sayesinde
yatırım deneyiminizi iyileştirin.



Halk Yatırım Araştırma



Halkyatirimarastirma@halkyatirim.com.tr



+90 216 285 09 00

Halk Yatırım Araştırma

Banu KIVCI TOKALI	Araştırma Direktörü	BTokali@halkyatirim.com.tr +90 216 547 81 88
İlknur TURHAN	Müdür Perakende, Cam, Çimento, GYO, Mobilya, Gıda	ITurhan@halkyatirim.com.tr +90 216 547 81 85
Ayşegül BAYRAM	Uzman Strateji, Telekom, Madencilik, Savunma, Yazılım, Teknoloji, Enerji, Tarım	ABayram@halkyatirim.com.tr +90 216 547 87 30
Mehmet Bilal BİRCAN	Uzman Bankacılık, Dayanıklı Tüketim	MBircan@halkyatirim.com.tr +90 216 547 82 53
Özlem MUTCAN ELBAŞI	Uzman Makroekonomi	Ozleme@halkyatirim.com.tr
Emil ABDULLAYEV	Uzman Demir-Çelik, Petrol & Gaz	EAbdullayev@halkyatirim.com.tr +90 216 547 87 24
Yasin SARIHAN	Uzman Yardımcısı Otomotiv	YSarihan@halkyatirim.com.tr +90 216 547 87 26

ÇEKİNCE

Bu rapor ve yorumlardaki yazılar, bilgiler ve grafikler yalnızca bilgi edinilmesi amacıyla derlenmiştir. Burada yer alan yatırım bilgi, yorum ve tavsiyeleri yatırım danışmanlığı kapsamında değildir. Yatırım danışmanlığı hizmeti, yetkili kuruluşlar tarafından kişilerin risk ve getiri tercihleri dikkate alınarak kişiye özel, imzalanacak yatırım danışmanlığı sözleşmesi çerçevesinde sunulmaktadır. Burada yer alan yorum ve tavsiyeler ise genel niteliktedir. Bu tavsiyeler mali durumunuz ile risk ve getiri tercihlerinize uygun olmayabilir. Bu nedenle, sadece burada yer alan bilgilere dayanarak yatırım kararı verilmesi beklentilerinize uygun sonuçlar doğurmayabilir. Halk Yatırım, bu bilgilerin doğru, eksiksiz ve değişmez olduğunu garanti etmez, bilgi eksikliği ve yanlışlığından hiçbir şekilde sorumlu tutulamaz. Raporda yer alan ifadeler, hiçbir şekilde alış veya satış teklifi olarak değerlendirilemez. Halk Yatırım'ın rapordaki bilgiler dolayısıyla ortaya çıkabilecek doğrudan ve dolaylı kazanç ve zararlarla ilgili herhangi bir sorumluluğu yoktur. Bu ileti 05 Kasım 2014 tarih ve 29166 sayılı Resmi Gazetede yayınlanan ve 01 Mayıs 2015 tarihinde yürürlüğü giren "Elektronik Ticaretin Düzenlenmesi Hakkında" çıkan kanunun 2.Maddesi c bendinde belirtilen Ticari Elektronik ileti kapsamında değildir.

